

令和6年度

生徒募集要項



日本大学第三高等学校

〒194-0203 東京都町田市叡師町 11-2375

電話 042-789-5535 (代表)

<http://www.nichidai3.ed.jp>

目 次

1. 入 試 要 項	1
2. 入学までの主なスケジュール	2
3. 出 願	2
4. 受 験(検)当 日	4
5. 合 格 発 表	5
6. 入 学 手 続	5
7. オリエンテーション	5
8. 入 学 式	6
9. 学 費	6
10. 帰国子女受験	6
11. 特待生について	6
12. 特進クラスについて	6
13. バス 乗 り 場	8

1. 入試要項

	推 薦	一般 (A志願、B志願・B優遇 (併願優遇))
募 集 人 員	全日制普通科 65 名 (男女)	全日制普通科 85 名 (男女)
	合計 150 名 (男女)	
出 願 資 格	令和 6 年 3 月に中学校を卒業見込みの生徒。 ※ 推薦基準があります。在籍中学校の先生に相談してください。	令和 6 年 3 月に中学校を卒業見込み、または令和 5 年 3 月卒業の生徒。 ※ B 志願には B 優遇 (併願優遇) があります。対象は令和 6 年 3 月に中学校を卒業見込みの生徒です。基準がありますので、希望する場合は、在籍中学校の先生に相談してください。
事 前 相 談	入試相談日 令和 5 年 12 月 15 日 (金)、16 日 (土) 推薦を希望される場合は、上記の期間中、中学校の先生にご来校いただきます。	B 優遇 (併願優遇) を希望される場合のみ、上記の期間中、中学校の先生にご来校いただくか、書類を郵送していただきます。
試験 (検査) 科目	作文 (50 分)、面接	国語・数学・英語 (各 50 分)、面接
保護者面接	東京都および神奈川県以外から受験の場合、または帰国子女(10. 参照)受験の場合には、保護者の面接があります。詳細については、メール及び電話にて、事前に連絡いたします。	
受験(受検)料振込期間	令和 5 年 12 月 20 日 (水) 0:00～ 令和 6 年 1 月 16 日 (火) 23:59	令和 5 年 12 月 20 日 (水) 0:00～ 令和 6 年 1 月 31 日 (水) 23:59
受験 (受 検) 料	25,000 円 ※ 納入された受験料は、返金できません。	
出 願 受 付 期 間	1 月 15 日 (月) 0:00～ 1 月 16 日 (火) 23:59	1 月 25 日 (木) 0:00～ 1 月 31 日 (水) 23:59
出 願 方 法	出願サイトからの WEB 出願。 ※ 詳細は、「3. 出願」参照。	
提 出 書 類	調査書と推薦書を 1 月 18 日 (木) 必着、簡易書留で郵送	調査書を 2 月 2 日 (金) 必着、簡易書留で郵送
試 験 (検 査) 日	1 月 22 日 (月) ※ クラス編成、及び特待生判定の参考にするため、2 月 10 日 (土) の一般入試も受験していただきます。一般入試のための受験料は必要ありません。また、可否には関係ありません。	2 月 10 日 (土)
合 格 発 表 日	【WEB 発表】 1 月 23 日 (火) 13:00～ 1 月 26 日 (金) 12:00	【WEB 発表】 2 月 11 日 (日) 13:00～ 2 月 13 日 (火) 12:00
入 学 手 続	入学金の納入 1 月 23 日 (火) 13:00～ 1 月 26 日 (金) 12:00	A 志願 【入学金の納入】 2 月 11 日 (日) 13:00～ 2 月 13 日 (火) 12:00 B 志願 (B 優遇 (併願優遇) を含む) 【入学申込金の納入】 2 月 11 日 (日) 13:00～ 2 月 13 日 (火) 12:00 【入学金の納入】 2 月 11 日 (日) 13:00～ 3 月 1 日 (金) 16:00

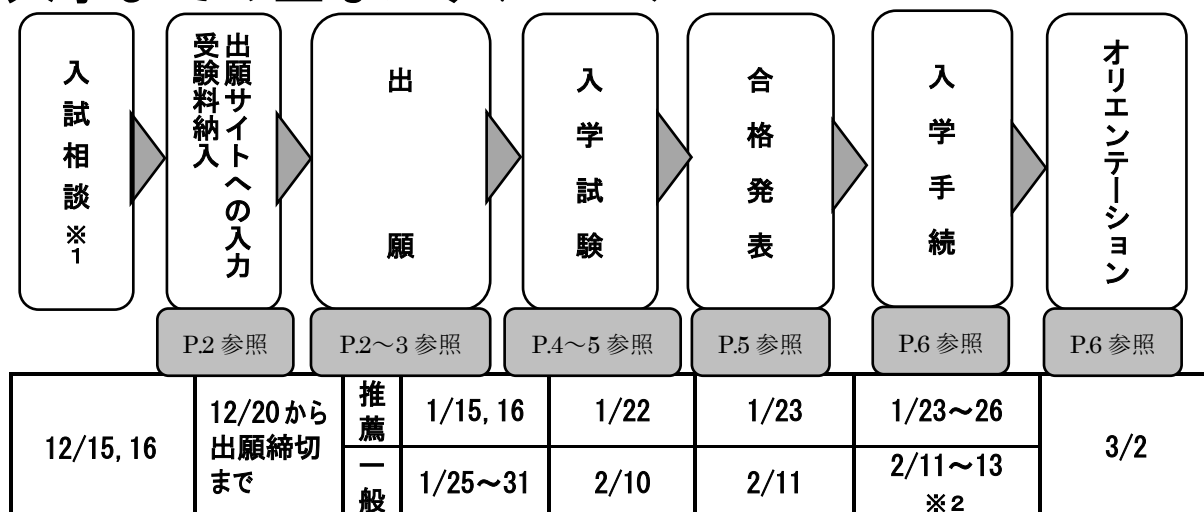
※ 一般入試はすべての受験方法で併願可能です。上記の入学手続をご参照ください。

A 志願：本校入学を強く希望する。

B 志願：公立高校等と併願をする。

B 優遇 (併願優遇)：公立高校等と併願して併願優遇制度を利用する。

2. 入学までの主なスケジュール



※1 推薦を希望される場合は、入試相談の期間中、中学校の先生にご来校いただきます。また、B優遇（併願優遇）を希望される場合は、入試相談の期間中、中学校の先生にご来校いただくか、入試相談中に郵送で書類を提出していただきます。

※2 A志願とB志願（B優遇（併願優遇））で手続きが異なります。P.1の「入試要項」をご確認ください。

3. 出願

【WEB出願の手順】

出願は、パソコン・スマートフォン・タブレット端末にて行えます。携帯電話はご使用になれません。ご自宅にインターネットの環境がない場合は本校にお問い合わせください。ご来校いただき出願することも可能です。

(1) 出願サイトへアクセス

12月20日以降、本校ホームページ上に用意された出願用バナーをクリックし、出願サイトにアクセスしてください。

- ① ID登録がまだの方→「初めての方はこちら」をクリックし、ID登録してください。メールアドレスを入力して、「送信」ボタンを押してください。返信された確認コードを入力し、パスワード登録（本登録）を行ってください。
- ② ID登録がお済みの方→「メールアドレス」と「パスワード」を入力し、「ログイン」ボタンを押してください。

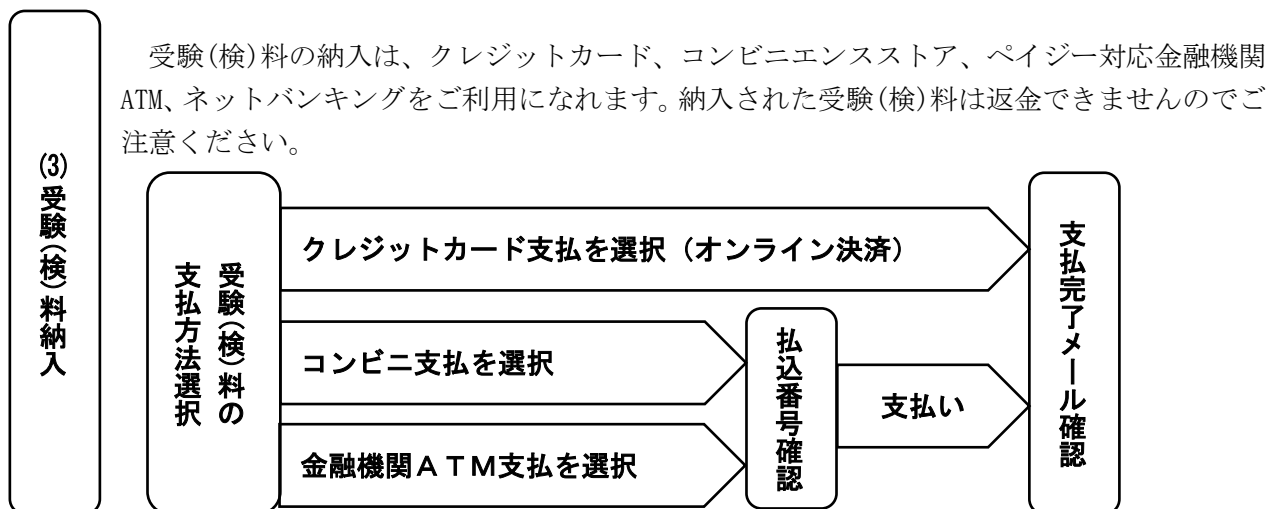
(2) 出願情報の入力（マイページから）

「新規申込手続き」をクリックし、出願の登録をしてください。

次のSTEPにしたがって入力してください。

- (STEP1) 入試区分選択 → 入試区分を選択し「次へ」をクリック
- (STEP2) 出願情報入力 → 必要項目を入力し「試験選択画面へ」をクリック
※「必須」と表示された項目を入力していない場合、次のSTEPに進めません。
- (STEP3) 試験選択 → 試験日・区分を選択
 - ① ここまでの情報を登録する場合→「保存して中断する」をクリック
情報の登録のみで、出願はされていません。
ここまでの情報を印刷し、担任の先生に確認していただくことが可能です。
 - ② 受験（検）料の納入をする場合→「お支払画面へ」をクリック
- (STEP4) お支払方法の入力 → お支払方法を選択し「確認画面へ」をクリック
- (STEP5) 出願情報の確認 → 入力された項目の確認を行います。最後の4項目を再確認し、チェックをしてください。
「上記内容で申し込む」をクリック

- ※ 特進クラスは入試上位者から選考されます。
 特進クラスでの入学を辞退する場合は出願前に、保護者から本校入試担当者にご相談していただき、中学校の先生とご確認していただいた上で、【相談の上辞退】にチェックを入れてください。
 「特進クラス」については、P.6を参照してください。



- (4) 受験(検)票・写真票・宛名表印刷
- 受験(検)料納入後、マイページより受験(検)票の印刷が可能となります。
 (推薦は1月15日以降、一般は1月25日以降)
 A4サイズの用紙に横向きで印刷してください。
 (カラー、モノクロどちらでも可)
 受験(検)票を印刷した時点で出願手続は終了となります。
- 写真票には写真を貼って、受験(検)当日、受験(検)票と一緒に持参してください。
 (※ 写真について……サイズは4×3 cm、正面半身脱帽、三ヶ月以内に撮影のもの。カラー・モノクロどちらでも可。写真の裏には氏名を記入してください。なお、マイページで写真を登録した場合、写真の貼付は不要です。)
 出願時に「パソコンで入力できない文字」がある場合、写真票に手書きで正式な漢字を朱書併記してください。

- (5) 出願書類の郵送
- 印刷した宛名票を封筒に貼り、中学校で発行してもらった調査書(推薦は本校所定の推薦書も同封、一般は調査書のみ)を入れて、期限内に簡易書留にてご郵送ください。
 なお調査書は公立高校用と同様のものとなります
 書類到着後に、メールにて「出願書類到着のご連絡」が送信されます。内容をご確認の上、調査書受領書を印刷し、担任の先生にご提出ください。

- ※ 出願時にご提供いただいた個人情報は、本校入学試験、およびこれに付随する業務以外の目的には使用しません。
 ※ 本校所定の「推薦書」は各中学校への郵送いたします。また本校ホームページよりダウンロードが可能ですが、専用のパスワードが必要となります。パスワードは中学校の先生方以外にはお伝えすることはできません。

4. 受験(検)当日

(1) タイムテーブル

推薦 (1月22日)		
連	絡	9:25~9:30
作	文	9:40~10:30
面	接	10:45~

一般 (2月10日)		
連	絡	8:45~8:50
国	語	9:00~9:50
英	語	10:10~11:00
数	学	11:20~12:10
面	接	12:25~

(2) 登校

- ① 受験(検)票・写真票と筆記用具を必ず持参してください。上履き・昼食は必要ありません。(軽食を持参してもかまいません。)
- ② 本校のホームページ掲載のバスダイヤを参照し、推薦は9:25、一般は8:45までに登校してください。
- ③ 玄関で、「受験(検)の案内」を受け取り、受験(検査)会場となる教室を確認してください。
- ④ 教室に入ることができるのは、推薦は9:00以降、一般は8:00以降です。それよりも早く登校した場合は、視聴覚教室1にてお待ちいただき、係の合図に従って教室に入ってください。
- ⑤ わからないことや困ったことがあれば、近くの係教員に相談してください。
- ⑥ 保護者の皆様は、休み時間等も含めて試験(検査)会場に入ることができません。お待ちいただく場合は、視聴覚教室2をご利用ください。

(3) 受験(受検)開始まで

- ① 机の受験(検)番号を確認してください。
- ② 校内放送で受験(検)上の注意を伝えますので、上記「タイムテーブル」の「連絡」開始時間までに着席してください。
- ③ タイムテーブル、受験(検)上の注意事項を「受験(検)の案内」(当日配布)で確認してください。

(4) 受験(受検)の注意事項

- ① 定規・コンパスの使用を認めます。ただし、使用しなくても試験(受検)に影響はありません。
- ② 辞書・計算や翻訳機能を備えた時計・電子機器等の使用は認めません。また、スマートフォンや電子機器等を持っている人は電源を切り、バッグ等の中に入れて身に付けずにください。これらを時計として使用することはできません。
- ③ 受験(検)態度等も合否に関係します。

(5) 下校

- ① 面接終了後、順次下校となります。
- ② 下校バスは本校のホームページ掲載のバスダイヤをご覧ください。

(6) 感染症への対応について

試験(適性検査)当日、感染症に感染、または感染の疑いがある場合は追試の対応をします。詳細は、1月11日前後に本校のホームページに掲載しますので、ご覧ください。

入試当日の受験(検)生への緊急連絡について

入学試験(適性検査)日に、大雪・災害等により交通機関の混乱が予想され、入試の開始時刻を変更する場合は、本校のホームページに掲載いたします。また、当日の6:00から7:00にかけてニッポン放送(1242kHz)でも放送いたしますのでお聞きください。

なお、変更がない場合は、ホームページへの掲載も放送もいたしません。

5. 合格発表

	推薦	一般
WEB発表	1月23日(火) 13:00～ 1月26日(金) 12:00	2月11日(日) 13:00～ 2月13日(火) 12:00

※一般入試では、繰り上げ合格を実施する場合があります。詳細は、試験当日お渡しするプリントをご参照ください。

6. 入学手続

入学金の納入をもって、入学手続きの完了といたします。

その後、本校より速やかに合格書類等を送付いたします。

指定の期日内に入学手続を完了していない場合は辞退となりますので、ご注意ください。

推 薦

合格発表サイトまたは、入学金納入サイトにアクセスし、1月23日(火) 13:00から、1月26日(金)の12:00までに、入学金270,000円を納入してください。

一 般

A志願……合格発表サイトまたは、入学金納入サイトにアクセスし、2月11日(日) 13:00から2月13日(火)の12:00までに、入学金270,000円を納入してください。

B志願……合格発表サイトまたは、入学金納入サイトにアクセスし、2月11日(日) 13:00から2月13日(火)の12:00までに、入学申込金50,000円を納入し、3月1日(金) 16:00までに、残りの220,000円を納入してください。

※ 入金確認後、お支払い完了メールが送信されます。

※ 納入された入学金は、返金できません。

7. オリエンテーション

(1) オリエンテーション(本人および保護者対象)

日 時 3月2日(土) 13:30までに登校してください。

場 所 講堂

※書類提出や教科書・副教材・指定用品等の購入申込、制服の採寸・申込をしていただきます。

(2) 新入生オリエンテーション(本人のみ)

日 時 4月5日(金) 8:40までに登校してください。

8. 入学式

日 時 4月6日(土) 12:00 までに登校してください。

9. 学 費 (令和5年4月1日現在のもの)

年 額	1 年	2 年	3 年	
入 学 金	270,000 円	—	—	① 入学金以外は、高校2年の修学旅行費を除き年3回の分割納入となります。(4月・8月12月) ② この他に、制服の費用、指定用品の費用、教科書代、学用品の費用等がかかります。 ※ 修学旅行積立金として1年次に120,000円、2年次に北海道・東北は20,000円、沖縄は40,000円、シンガポールは80,000円のいずれかがかかります。
授 業 料	420,000 円	420,000 円	420,000 円	
施設設備費	100,000 円	100,000 円	100,000 円	
教育充実費	180,000 円	180,000 円	180,000 円	
学 友 会 費	12,100 円	9,600 円	9,600 円	
生徒支援会費	18,000 円	18,000 円	18,000 円	
学 級 費	129,900 円	81,800 円	70,900 円	
合 計	1,130,000 円	809,400 円	798,500 円	
修学旅行積立金	※120,000 円	※を参照		

- ※ 在学中に学費の一部を変更することもあります。
- ※ 就学支援金に関しては入学後、詳細をご連絡いたします。
- ※ 特待生制度があります。(1年次より)
- ※ 家計急変等による授業料減免制度があります。
- ※ 本校独自の奨学金制度があります。
- ※ 入学後、任意の寄付(創立100周年記念事業募金)のご協力をお願いしています。

10. 帰国子女受験 (一般入試のみ)

海外の学校で1年以上教育を受け、令和3年2月10日以降に帰国した生徒について、一般試験に準じた手続き・試験となりますが、合否の際に一部考慮いたします。詳細についてはお問い合わせください。

11. 特待生について

本校では特待生制度を設けています。1年次の特待生は2月10日(土)一般入試の結果により決定します。

12. 特進クラスについて

成績上位者より選抜され、生徒同士が互いに切磋琢磨しながら、国公立大学・難関私立大学で活躍できるような学力を身につけるクラスです。進級時にクラス替えを行い、2年次までは、カリキュラム、教科書や定期試験の内容などは、すべて普通クラスと同じです。ただし、特進クラスにおいては、模擬試験等で実力が発揮できるよう、普通クラスよりもより発展的な授業内容が含まれます。

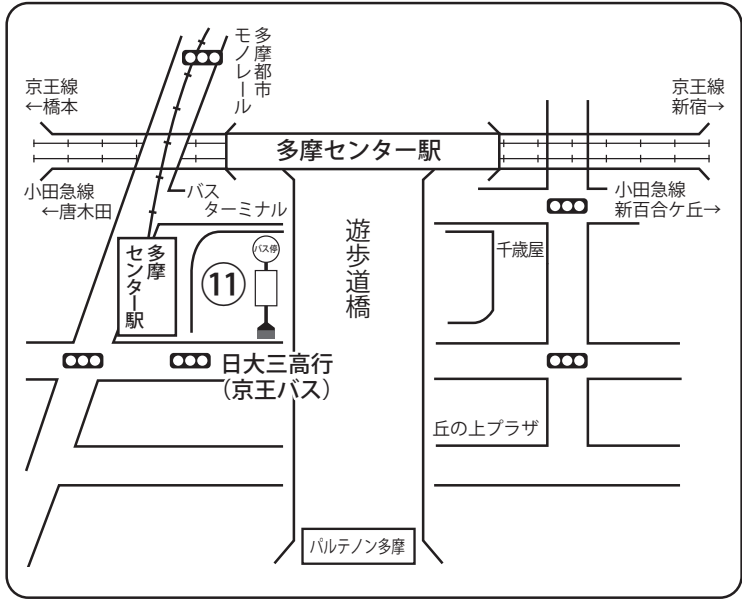
ご不明な点がございましたら、下記にお問い合わせください。

- 入学試験について……日本大学第三高等学校 電話 042-789-5535
 - ① 入学手続、学費等……（事務室）平日 9：00～16：00 土曜日 9：00～12：30
 - ② その他……（職員室）平日 9：00～18：00 土曜日 9：00～15：00

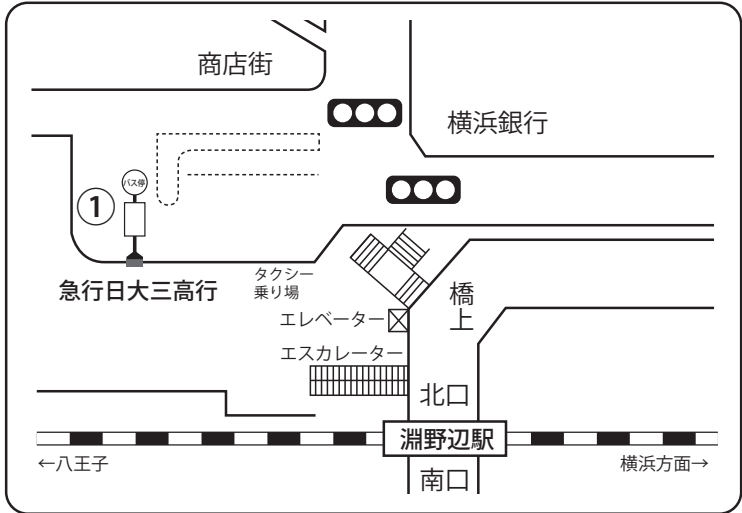
（冬休み中は、問い合わせ時間を変更します。）
- WEB 出願 システム・操作について……ミライコンパスサポートセンター
電話 0120-907-867／03-5877-5952
月曜日～金曜日（祝祭日および 12/26～1/5 を除く）24 時間受付

13. バス乗り場

多摩センター



淵野辺



町田

